

# การแก้ไขและจัดการสาขา

ผ่านเว็บไซต์  
[www.กรุงเทพเงินกรุงไทย.com](http://www.กรุงเทพเงินกรุงไทย.com)

1 เข้าเว็บไซต์ด้วย url >> [www.ลุงเงินกรุงเทพ.com](http://www.ลุงเงินกรุงเทพ.com)

ยังไม่มีร้านค้าคุณในนี้ หรือ สนใจร่วมเป็นร้านค้าลุงเงินง่าย ๆ เพียงไม่กี่ขั้นตอน [สมัครเป็นร้านค้าลุงเงิน ->](#)

**ลุงเงิน**  
รวมทุกร้านค้า ค้นหาทุกย่านทั่วไทย

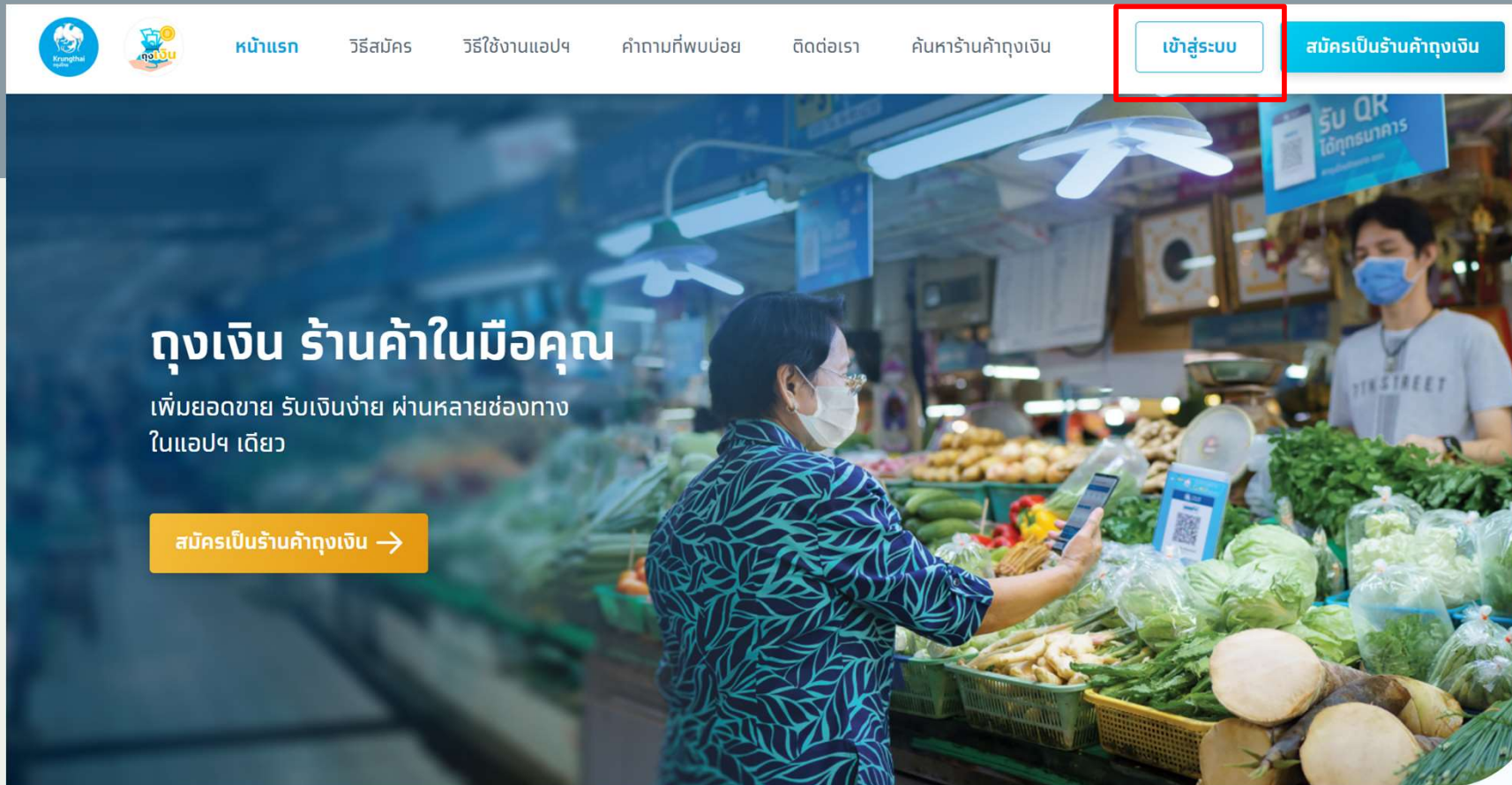
📍 ร้านใกล้ฉัน ▼ กรอกชื่อร้านค้า หรือ สินค้าที่คุณสนใจ 🔍 ค้นหา

แนะนำสำหรับคุณ:

- 📍 ร้านใกล้ฉัน
- 👕 พอยท์เพย์
- 📺 สิทริสวีตติการฯ
- 🏠 สิทริกีฬาหุงต้ม
- 🏦 พร้อมเพย์
- 🎰 จำหน่ายสลากฯ

1.1

## เลือกเมนู “เข้าสู่ระบบ”



## 2

# กรอกข้อมูลสำหรับการเข้าสู่ระบบ

สมัครทุนเงิน/เข้าร่วมโครงการ

ร้านคำใหม่ กรอกข้อมูลเพื่อสมัครเป็นร้านคำทุนเงิน  
ร้านคำเก่า ที่มีบัญชีทุนเงินแล้ว กรุณากรอกข้อมูลเดิมเพื่อเข้าสู่ระบบ

เลขบัตรประชาชน/เลขประจำตัวผู้เสียภาษี  
1-2345-67890-87-6

เบอร์โทรศัพท์มือถือ (เบอร์หลัก)  
089-123-4567

ดำเนินการต่อ

ร้านคำใหม่ กรอกข้อมูลเพื่อสมัครเป็นร้านคำทุนเงิน  
ร้านคำเก่า ที่มีบัญชีทุนเงินแล้ว กรุณากรอกข้อมูลเดิมเพื่อเข้าสู่ระบบ

เลขบัตรประชาชน/เลขประจำตัวผู้เสียภาษี  
1-234-5677-546-7

เบอร์มือถือเข้าใช้งานทุนเงิน (เบอร์หลัก)  
089-123-4567

[คำแนะนำ/ลิ้งเบอร์มือถือ?](#)

ดำเนินการต่อ

**ร้านคำใหม่ :** กรอกเลขบัตรประชาชน/เลขประจำตัวผู้เสียภาษี และเบอร์โทรศัพท์มือถือ (เบอร์หลัก) สำหรับที่จะใช้ log in เข้าแอปฯ

**ร้านคำเดิม :** กรอกเลขบัตรประชาชน/เลขประจำตัวผู้เสียภาษี และเบอร์โทรศัพท์มือถือ (เบอร์หลัก) สำหรับที่จะใช้ log in เข้าแอปฯ ที่เคยลงทะเบียนไว้เป็นร้านคำทุนเงิน

3

## กรอกรหัส OTP เพื่อยืนยันการเข้าสู่ระบบ



**ยืนยันรหัส OTP**

กรุณกรอกรหัส OTP 6 หลัก ที่ส่งไปที่เบอร์  
0812345678 (Ref: 987654)

1 4 4 7 5 9

ส่งรหัส OTP ได้อีกครั้งใน 1:24 นาที

**ยืนยัน**

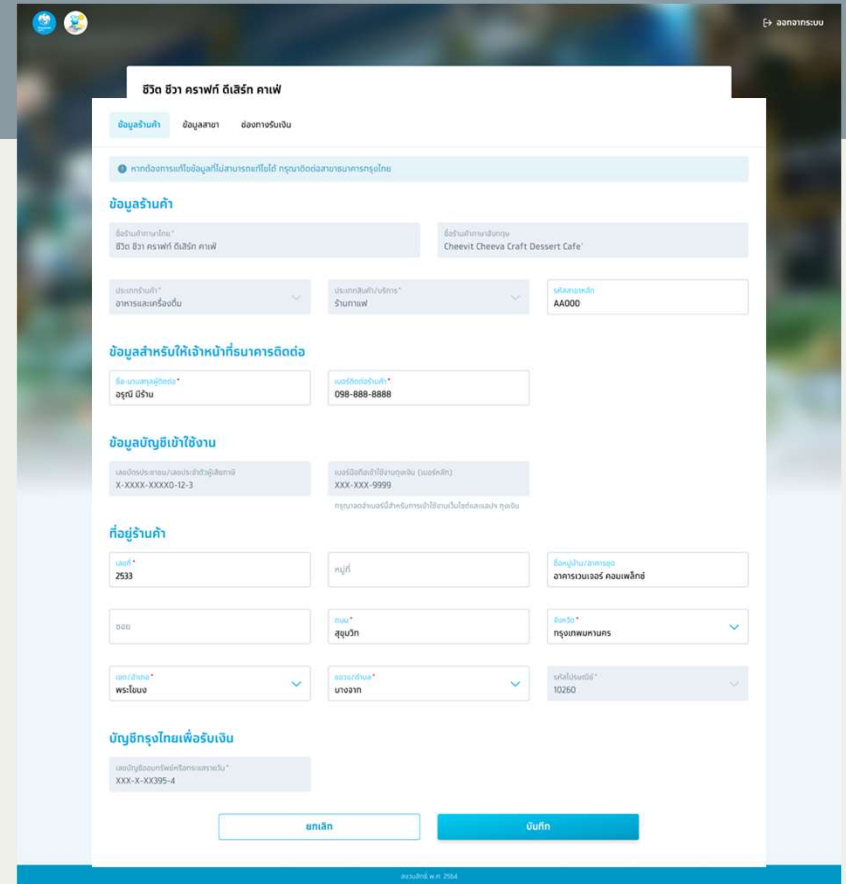
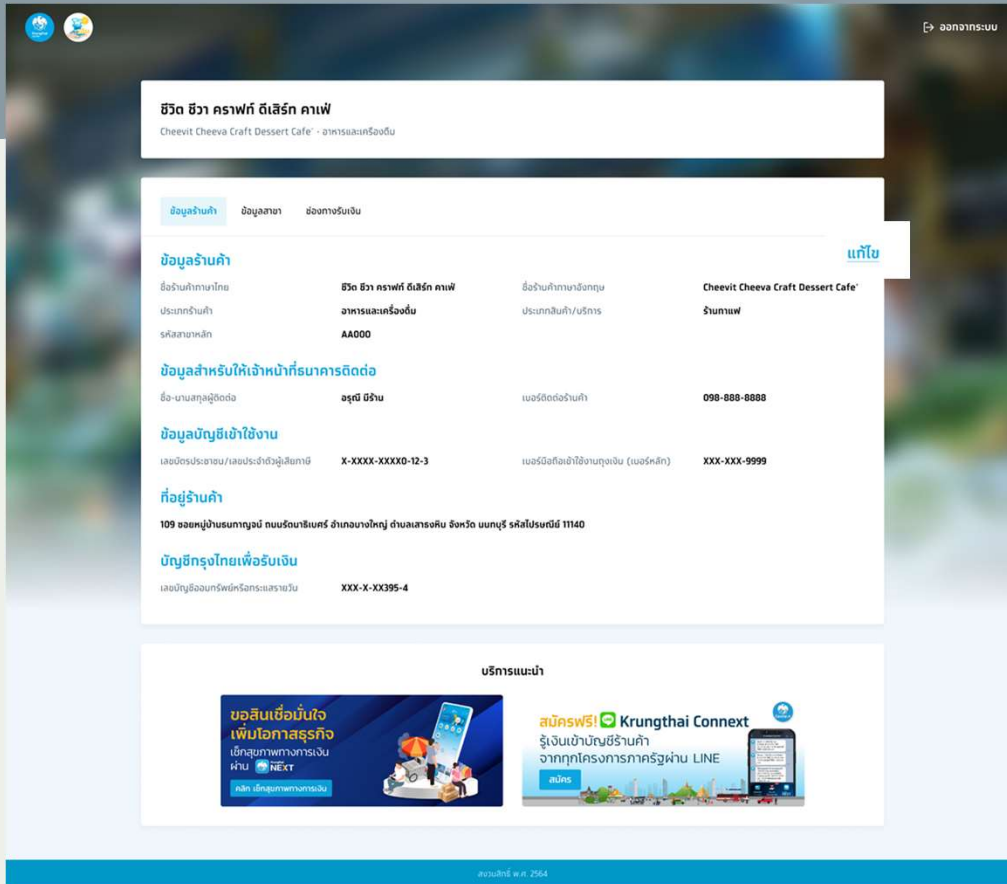
รหัส OTP มีอายุ 3 นาที และ 1 เลขบัตรประชาชน/เลขประจำตัวผู้เสียภาษี สามารถขอรหัส OTP ได้ไม่เกิน 5 ครั้ง/วัน และ ใส่ OTP ผิดได้ไม่เกิน 3 ครั้ง ต่อการขอรหัส 1 ครั้ง



4

# การแก้ไขข้อมูลร้านค้า

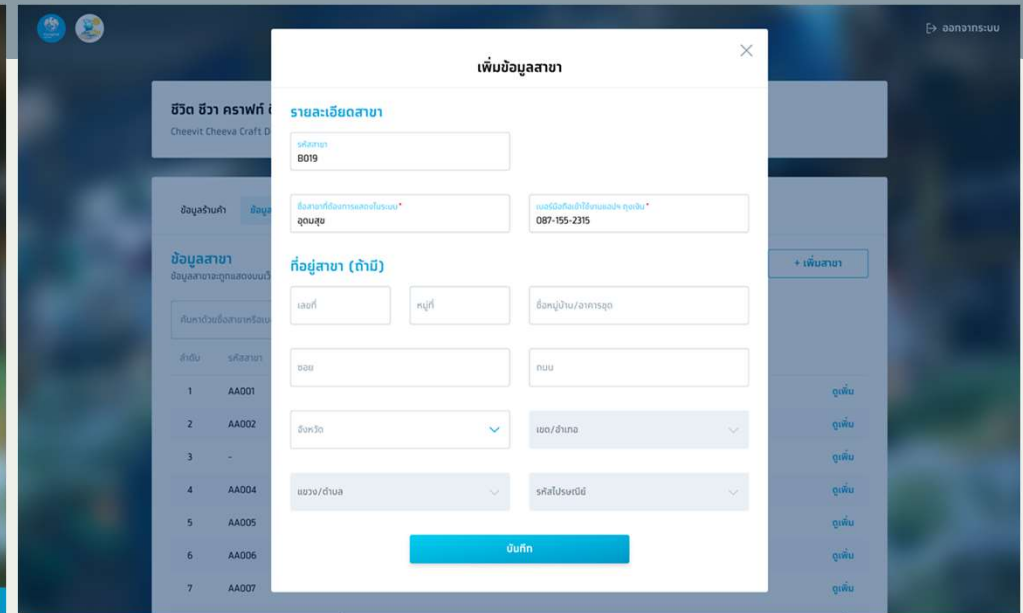
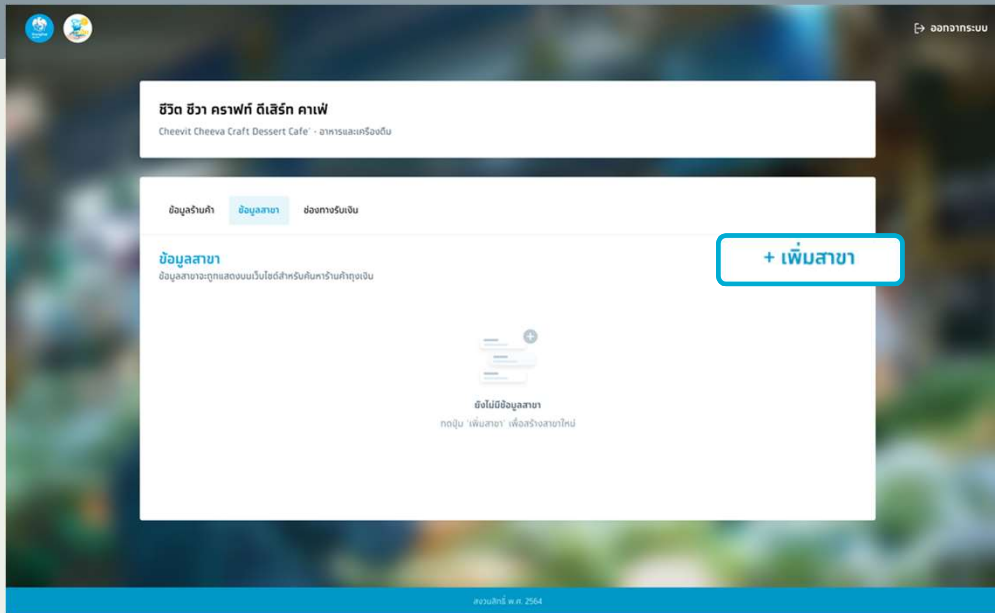
ร้านค้าประเภทนิติบุคคล สามารถแก้ไขข้อมูลร้านค้า โดยการเลือกแถบเมนู ข้อมูลร้านค้า จากนั้นกดแก้ไข เมื่อทำการแก้ไขข้อมูลร้านค้าเรียบร้อยแล้ว ให้กด บันทึก



4

# การเพิ่มสาขา (สามารถทำได้เฉพาะนิติบุคคลเท่านั้น)

ร้านค้าประเภทนิติบุคคล สามารถทำการสร้างสาขาได้โดยเลือกแถบเมนูข้อมูลสาขา จากนั้นกด **+เพิ่มสาขา**



4

## การเพิ่มสาขา (ต่อ)

ร้านค้าประเภทนิติบุคคล สามารถทำการสร้างสาขาได้ โดยต้องระบุรหัสสาขา ชื่อสาขา เบอร์มือถือที่ใช้สำหรับ log in เข้าใช้งานของสาขา และที่อยู่ของสาขา ซึ่งในการเพิ่มรายละเอียดสาขา จำเป็นจะต้องมีการยืนยันด้วยรหัส OTP ทุกครั้ง

1

กรอกรายละเอียดสาขาที่ต้องการเพิ่ม จากนั้นกดบันทึก

2

ยืนยันด้วยรหัส OTP

3

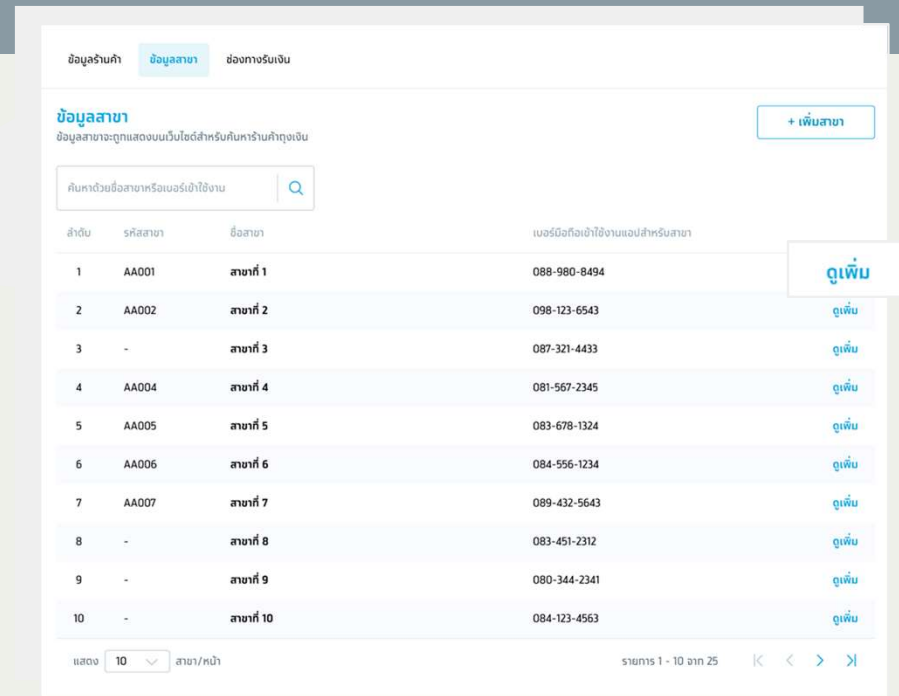
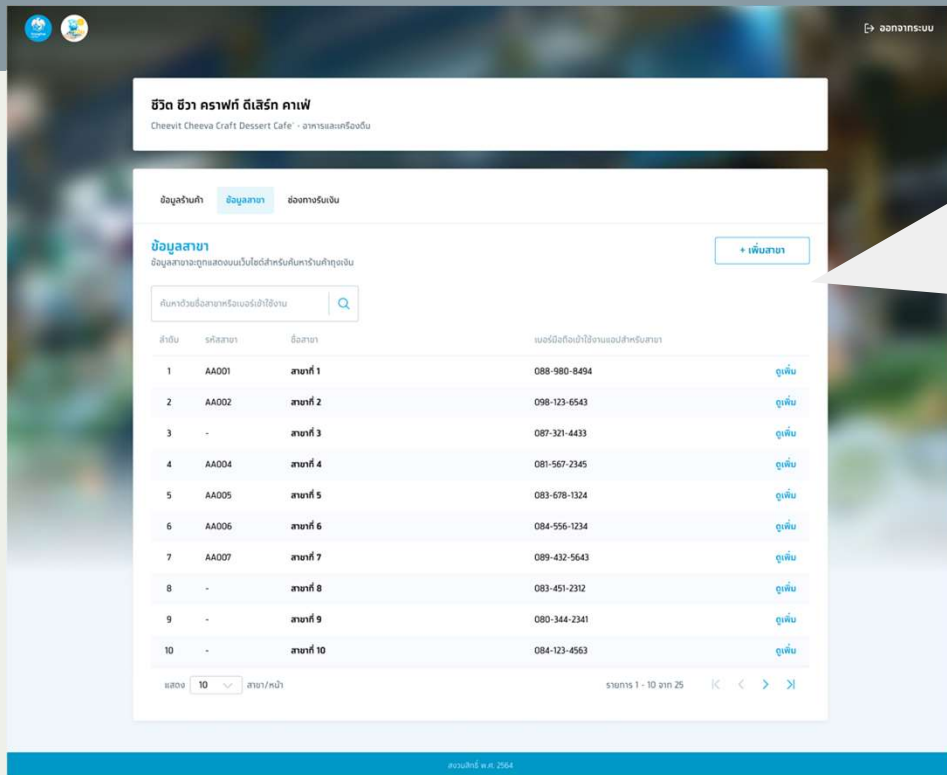
หน้าจอแสดงผลการดำเนินการสำเร็จ



# 4

## การแก้ไขข้อมูลสาขา

ร้านค้าประเภทนิติบุคคล สามารถทำการแก้ไขข้อมูลสาขาได้ โดยเลือกแถบเมนูข้อมูลสาขา จากนั้นกด **ดูเพิ่ม** ที่รายการสาขาที่ต้องการทำการแก้ไขข้อมูล



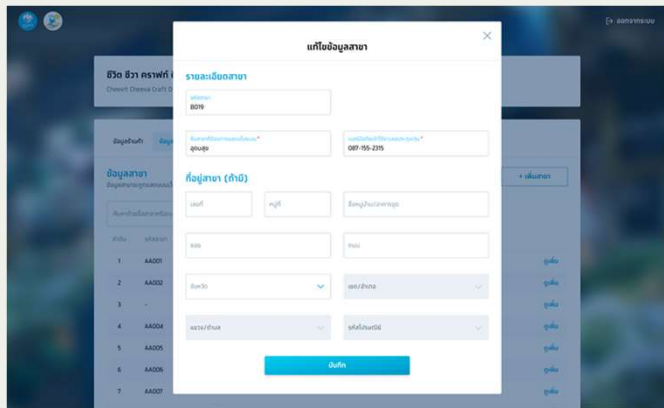
4

# การแก้ไขข้อมูลสาขา (ต่อ)

ร้านค้าประเภทนิติบุคคล สามารถจัดการสาขา โดยเพิ่ม/แก้ไข/ลบ ข้อมูลสาขาได้ โดยจะปรากฏแถบเมนู ข้อมูลสาขา

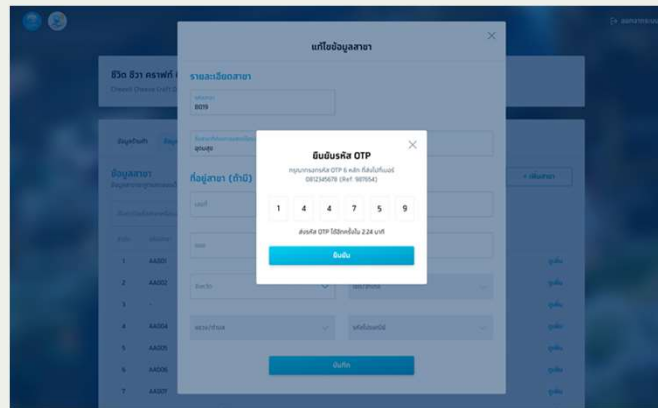
1

กรอกข้อมูลที่ต้องการแก้ไข จากนั้นกดบันทึก



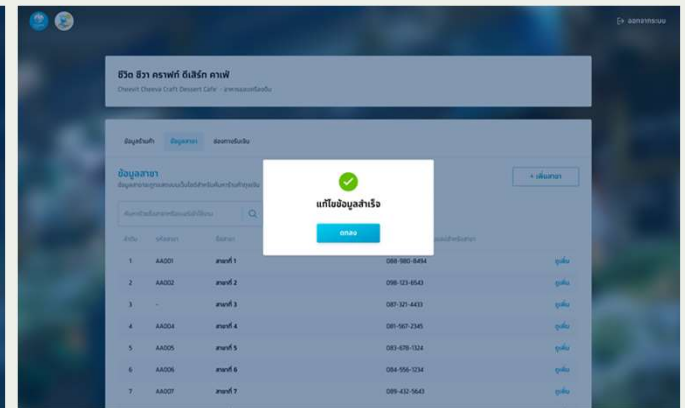
2

ยืนยันการแก้ไขข้อมูลสาขาด้วยรหัส OTP



3

หน้าจอแสดงผลการแก้ไขสำเร็จ



## 4

## การลบข้อมูลสาขาร้านค้า-บุคคลธรรมดา

ร้านค้าประเภทบุคคลธรรมดา สามารถจัดการข้อมูลสาขาได้ โดยทำได้แค่ลบสาขาอย่างเดียวเท่านั้น โดยจะปรากฏแถบเมนู ข้อมูลสาขา จากนั้นกด ลบ

**ริมทุ่ง คุณา คาเฟ่**  
RimTung Kuna Cafe - อาหารและเครื่องดื่ม

ข้อมูลร้านค้า | **ข้อมูลสาขา** | ข้อมูลการเงิน

**ข้อมูลสาขา**  
ข้อมูลสาขานี้จะแสดงตามวันที่ได้สำหรับร้านค้าร้านนี้เท่านั้น

ค้นหาด้วยชื่อสาขาหรือเบอร์โทรศัพท์

ลำดับ	รหัสสาขา	ชื่อสาขา	เบอร์โทรศัพท์เจ้าพนักงานประจำสาขา	
1	AA001	สาขาที่ 1	088-980-8494	ลบ
2	AA002	สาขาที่ 2	098-123-6543	ลบ
3	-	สาขาที่ 3	087-321-4433	ลบ
4	AA004	สาขาที่ 4	081-567-2345	ลบ
5	AA005	สาขาที่ 5	083-678-1324	ลบ
6	AA006	สาขาที่ 6	084-556-1234	ลบ
7	AA007	สาขาที่ 7	089-432-5643	ลบ
8	-	สาขาที่ 8	083-451-2312	ลบ
9	-	สาขาที่ 9	080-344-2341	ลบ
10	-	สาขาที่ 10	084-123-4563	ลบ

แสดง 10 สาขา/หน้า | รายการ 1 - 10 จาก 25

**ข้อมูลสาขา**  
ข้อมูลสาขานี้จะแสดงตามวันที่ได้สำหรับร้านค้าร้านนี้เท่านั้น

ค้นหาด้วยชื่อสาขาหรือเบอร์โทรศัพท์

ลำดับ	รหัสสาขา	ชื่อสาขา	เบอร์โทรศัพท์เจ้าพนักงานประจำสาขา	
1	AA001	สาขาที่ 1	088-980-8494	ลบ
2	AA002	สาขาที่ 2	098-123-6543	ลบ
3	-	สาขาที่ 3		ลบ
4	AA004	สาขาที่ 4		ลบ
5	AA005	สาขาที่ 5		ลบ
6	AA006	สาขาที่ 6		ลบ
7	AA007	สาขาที่ 7		ลบ
8	-	สาขาที่ 8	083-451-2312	ลบ
9	-	สาขาที่ 9	080-344-2341	ลบ
10	-	สาขาที่ 10	084-123-4563	ลบ

แสดง 10 สาขา/หน้า | รายการ 1 - 10 จาก 25

**คุณต้องการที่จะลบสาขานี้ใช่หรือไม่?**

ยกเลิก | **ลบสาขา**

5.1

# ลบข้อมูลสาขาร้านค้า-นิติบุคคล

ร้านค้าประเภทนิติบุคคล เลือกที่เมนู ดูเพิ่มขอสาขาที่ต้องการลบ เมื่อเลือกแล้วกด “ลบสาขา” เมื่อตรวจสอบแล้วกด “ลบสาขา”

ลำดับ	ชื่อสาขา	เบอร์มือถือเข้าใช้งานแอปฯ สำหรับสาขา
1	Branch 1	088-980-8494
2	Branch 2	098-123-6543
3	Branch 3	087-321-4433
4	Branch 4	081-567-2345
5	Branch 5	083-678-1324
6	Branch 6	084-556-1234
7	Branch 7	089-432-5643
8	Branch 8	083-451-2312
9	Branch 9	080-344-2341
10	Branch 10	084-123-4563

ข้อมูลเพิ่มเติม

รหัสสาขา  
**AA002**

ชื่อสาขา  
**สาขาที่ 2**

เบอร์มือถือเข้าใช้งานแอปฯ สำหรับสาขา  
**098-123-6543**

ที่อยู่สาขา  
**12/123 หมู่บ้านศรีพงศ์ ถนนสุขุมวิท เขตคลองเตย  
แขวงคลองเตย จังหวัด กรุงเทพมหานคร รหัสไปรษณีย์  
10110**

**ลบสาขา** **แก้ไข**

!

คุณต้องการที่จะลบสาขานี้ใช่หรือไม่

**ยกเลิก** **ลบสาขา**

## สรุปการแก้ไขข้อมูลบนแอปพลิเคชันถุงเงิน

ประเภทข้อมูลที่ต้องการเปลี่ยนแปลง	ดำเนินการด้วยตนเองผ่านแอปพลิเคชันถุงเงิน			สาขาของธนาคารกรุงไทย
	บุคคลธรรมดา	นิติบุคคล		
		สาขาหลัก	สาขาย่อย	
<b>1.ข้อมูลทั่วไป</b>				
<b>ข้อมูลร้านค้า</b>				
ชื่อร้านค้าภาษาไทย	✓	✓	✓	✓
ชื่อร้านค้าภาษาอังกฤษ	✓	✓	✓	✓
รหัสสาขาหลัก	✓	✓	✓	x
ประเภทร้านค้า	x	x	x	✓
ประเภทสินค้า/บริการ	x	x	x	✓
<b>ข้อมูลติดต่อร้านค้า</b>				
ชื่อ - นามสกุลผู้ติดต่อ	✓	✓	✓	✓
เบอร์ติดต่อร้านค้า	✓	✓	✓	✓
<b>ตำแหน่งร้านค้าบนแผนที่</b>	✓	✓	✓	✓
<b>ข้อมูลที่อยู่</b>				
ที่อยู่ร้านค้า	✓	✓	✓	✓
ที่อยู่จัดส่งเอกสาร	✓	✓	✓	✓
<b>2.บัญชีรับเงิน</b>	✓	x	x	✓
<b>3.อีเมลร้านค้า</b>	✓	✓	x	
<b>4.เบอร์มือถือเข้าใช้งานแอปฯ</b>	✓	x	x	✓
<b>5.ข้อมูลร้านค้าบนเว็บไซต์</b>	✓	✓	✓	x

## หมายเหตุ :

การยืนยันตัวตนเพื่อแก้ไขข้อมูล

กรณีบุคคลธรรมดา : ยืนยันตัวตนด้วยเป้าตั้ง ID

กรณีนิติบุคคล : ยืนยันตัวตนด้วย OTP

ข้อมูลบนเว็บไซต์ถุงเงิน : กรณีที่นิติบุคคลมีสาขาย่อย และสาขาหลักที่ได้รับอนุมัติให้เข้าร่วมโครงการ

ร้านค้าธงฟ้า/ธงฟ้าแก๊ส สาขาย่อยนั้นจะไม่สามารถเข้าใช้งานได้

ข้อมูลบนเว็บไซต์ถุงเงิน : กรณีบุคคลธรรมดา ที่มีสาขาย่อยไม่สามารถแก้ไขได้

การแก้ไขข้อมูลทั่วไปทั้งหมด และข้อมูลที่ร้านค้า: ร้านค้าธงฟ้าและก๊าซ ไม่สามารถแก้ไขได้

เอกสารประกอบการเปลี่ยนแปลงข้อมูลบนถุงเงิน กรณีขอ  
ดำเนินการที่สาขา

## บุคคลธรรมดา

1. บัตรประจำตัวประชาชนเจ้าของกิจการแจ้งความประสงค์ด้วยตนเอง

## นิติบุคคล

1.. รายงานการประชุม

2. หนังสือรับรองบริษัทอายุไม่เกิน 3 เดือน

3. ผู้มีอำนาจลงนามตามหนังสือรับรอง (แสดงตนพร้อมบัตรประชาชนตัวจริง)

(สามารถมอบอำนาจได้ตั้งแต่วันที่ 9 มีนาคม 2566 เป็นต้นไปพร้อมเอกสารใบคำขอฯรูปแบบใหม่)